

# COMPTE ADMINISTRATIF 2021

# BUDGET PRINCIPAL

**RESULTATS DEFINITIFS 2021**

<b>RECETTES</b>	<b>Recettes réelles (fonct. et invest.)</b>	<b>126,47 M€</b>
	dont résultat antérieur	0,03 M€
	dont affectation du résultat	12,77 M€
	dont titres émis	113,67 M€
	<b>Recettes d'ordre</b>	<b>12,73 M€</b>
<b>Recettes totales</b>		<b>139,20 M€</b>

<b>DEPENSES</b>	<b>Dépenses réelles (fonct. et invest.)</b>	<b>121,50 M€</b>
	dont résultat antérieur	10,12 M€
	dont mandats émis	111,38 M€
	<b>Dépenses d'ordre</b>	<b>12,73 M€</b>
	<b>Dépenses totales</b>	<b>134,23 M€</b>

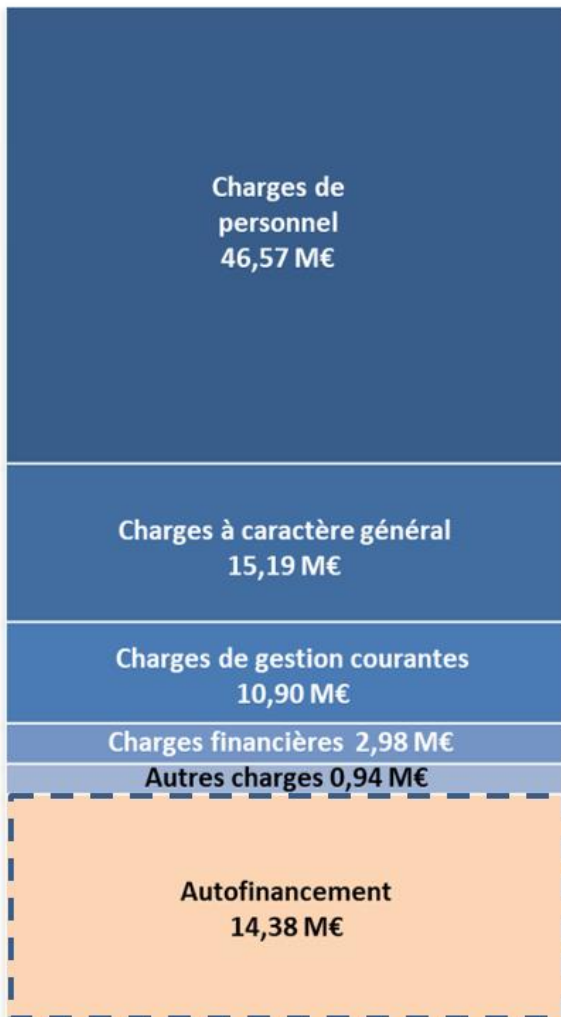
<b>RESULTATS</b>	<b>Recettes</b>	<b>Dépenses</b>	<b>Résultat 2021</b>
Fonctionnement	92,08 M€	80,79 M€	+11,29 M€
Investissement	47,12 M€	53,44 M€	-6,32 M€
Apurement du compte 1069		2,35 M€	-2,35 M€
<b>Total du budget</b>	<b>139,20 M€</b>	<b>136,58 M€</b>	<b>+2,62 M€</b>

## SYNTHESE GENERALE

- Des **investissements** à près de 19 M€
- Une **épargne brute** à 14,79 M€ (+1 M€ par rapport à 2020)
- Un **endettement** qui continue de reculer (- 6 M€ en deux ans)  
*mais qui pèse toujours lourdement sur la capacité d'investissement de la Ville*
- Un **ratio de désendettement** à 7,5 ans
- Un **résultat net** à reprendre qui remonte à 1,025 M€  
*contre 35 000 € en 2020*

## SECTION DE FONCTIONNEMENT

### DEPENSES



### RECETTES

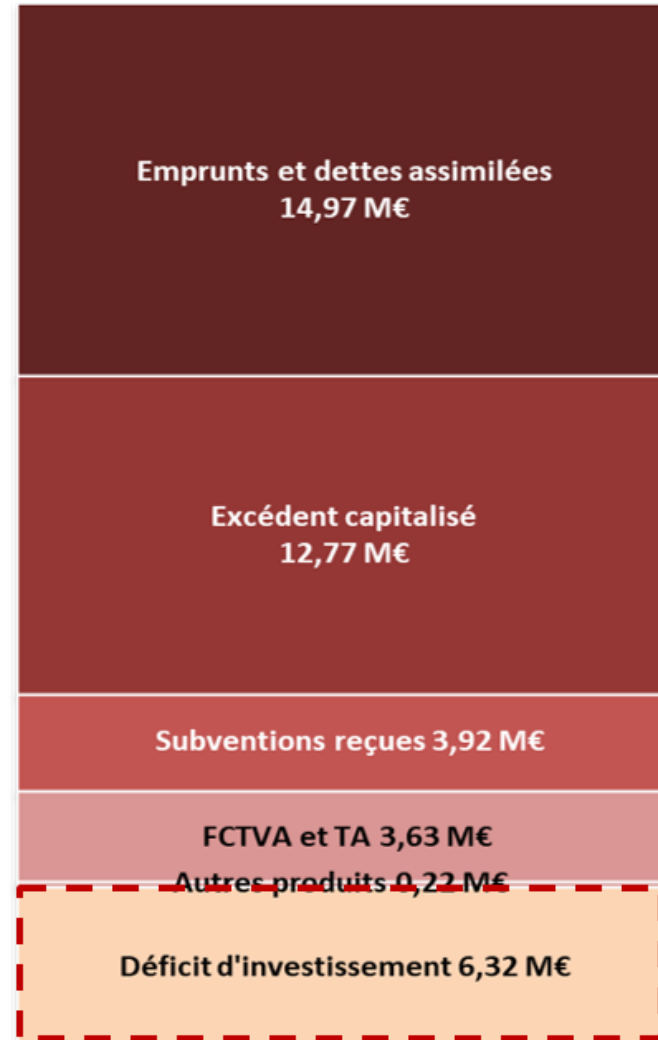


SECTION D'INVESTISSEMENT

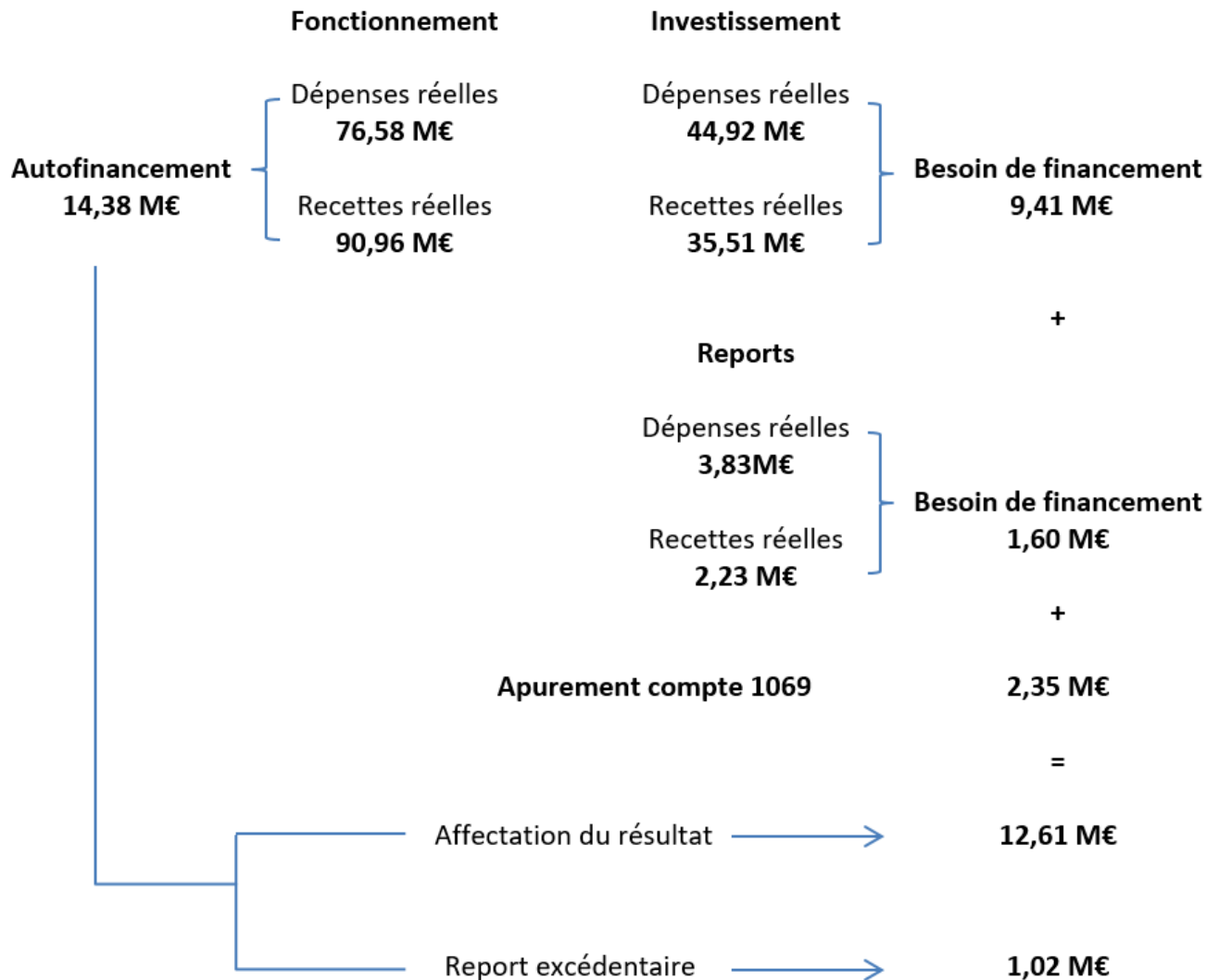
DEPENSES



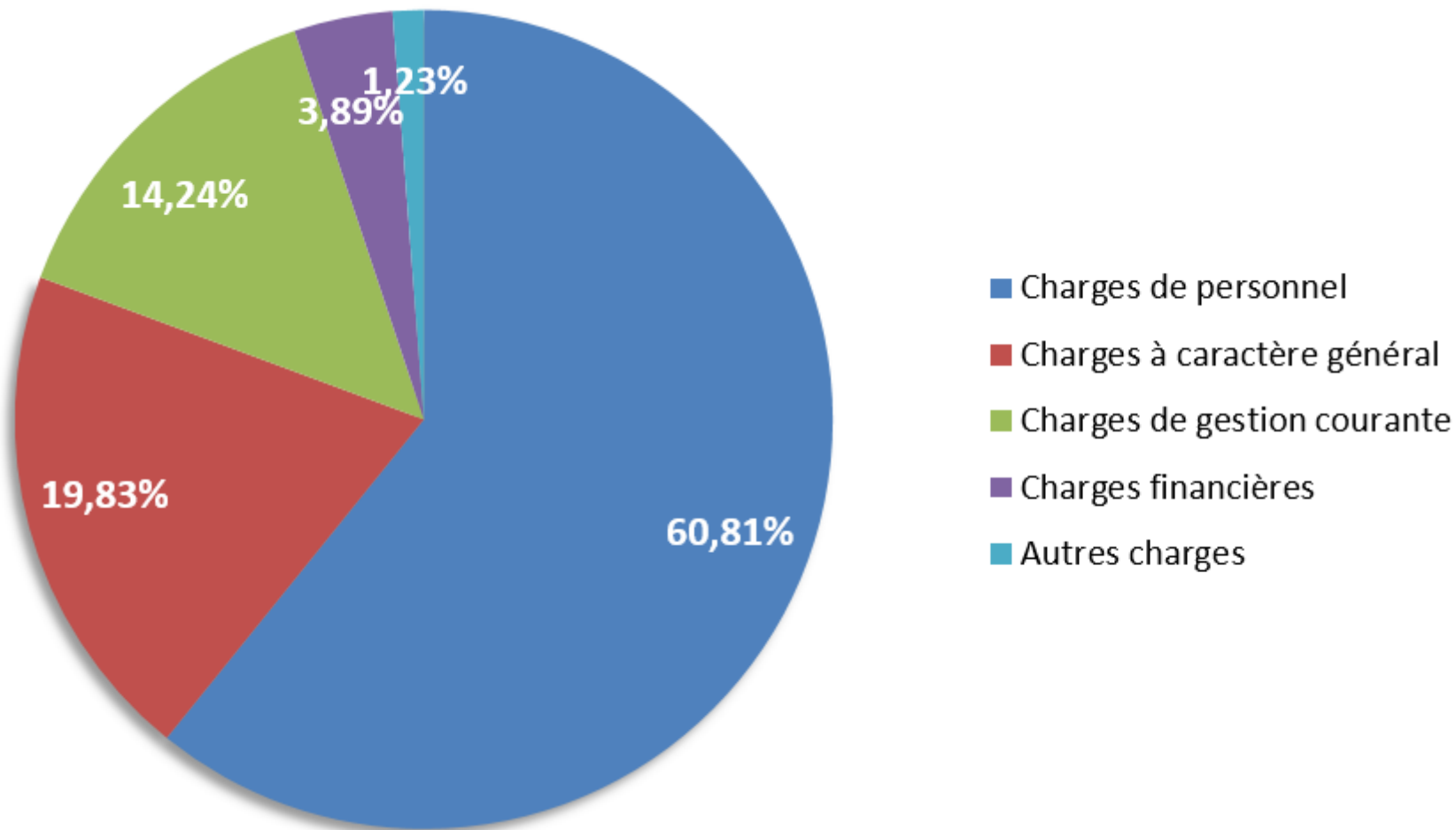
RECETTES



## AFFECTATION DU RESULTAT



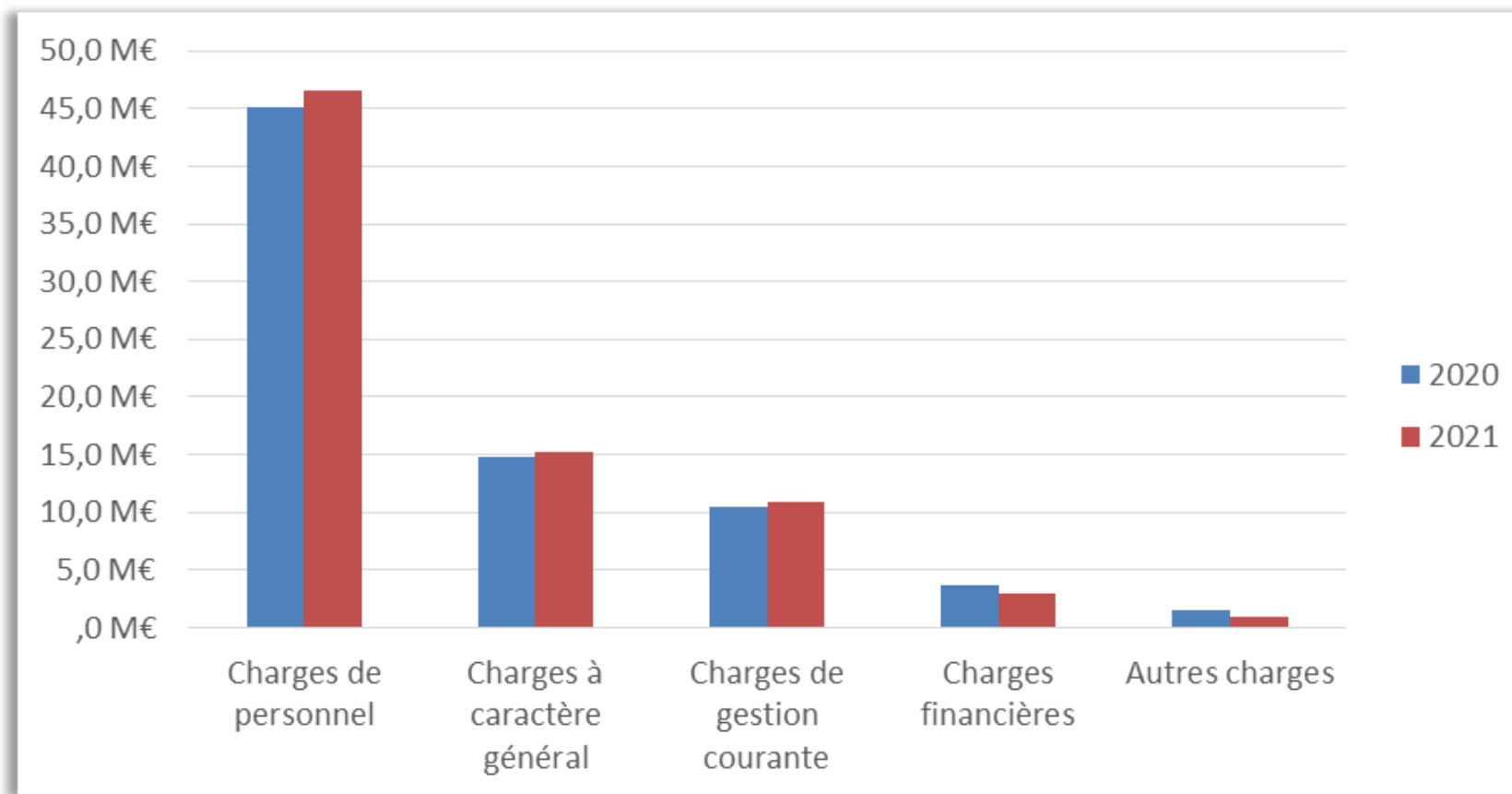
## LES DEPENSES DE FONCTIONNEMENT





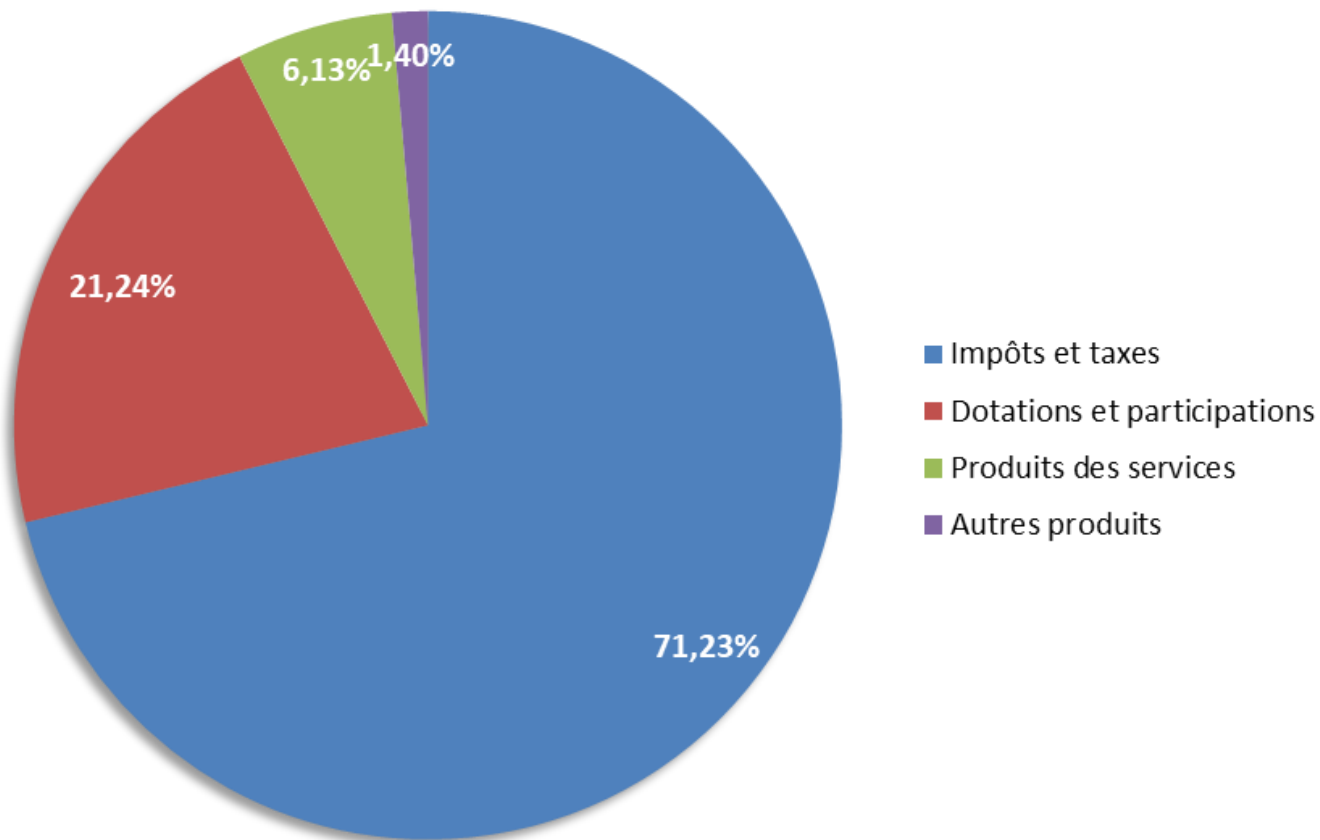
## LES DEPENSES DE FONCTIONNEMENT

### EVOLUTION DES DÉPENSES DE FONCTIONNEMENT



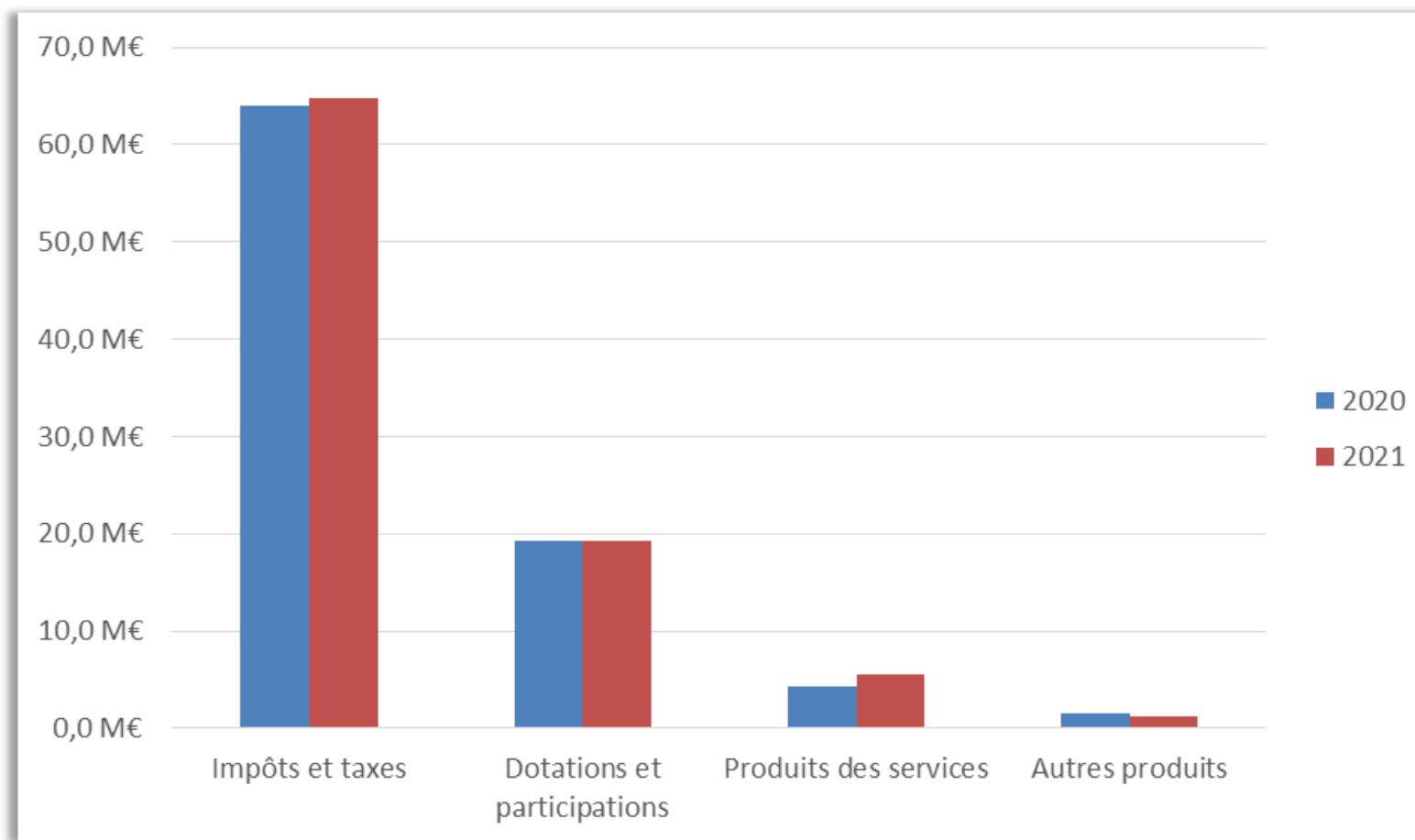
## LES RECETTES DE FONCTIONNEMENT

### RÉPARTITION DES RECETTES PAR CHAPITRE



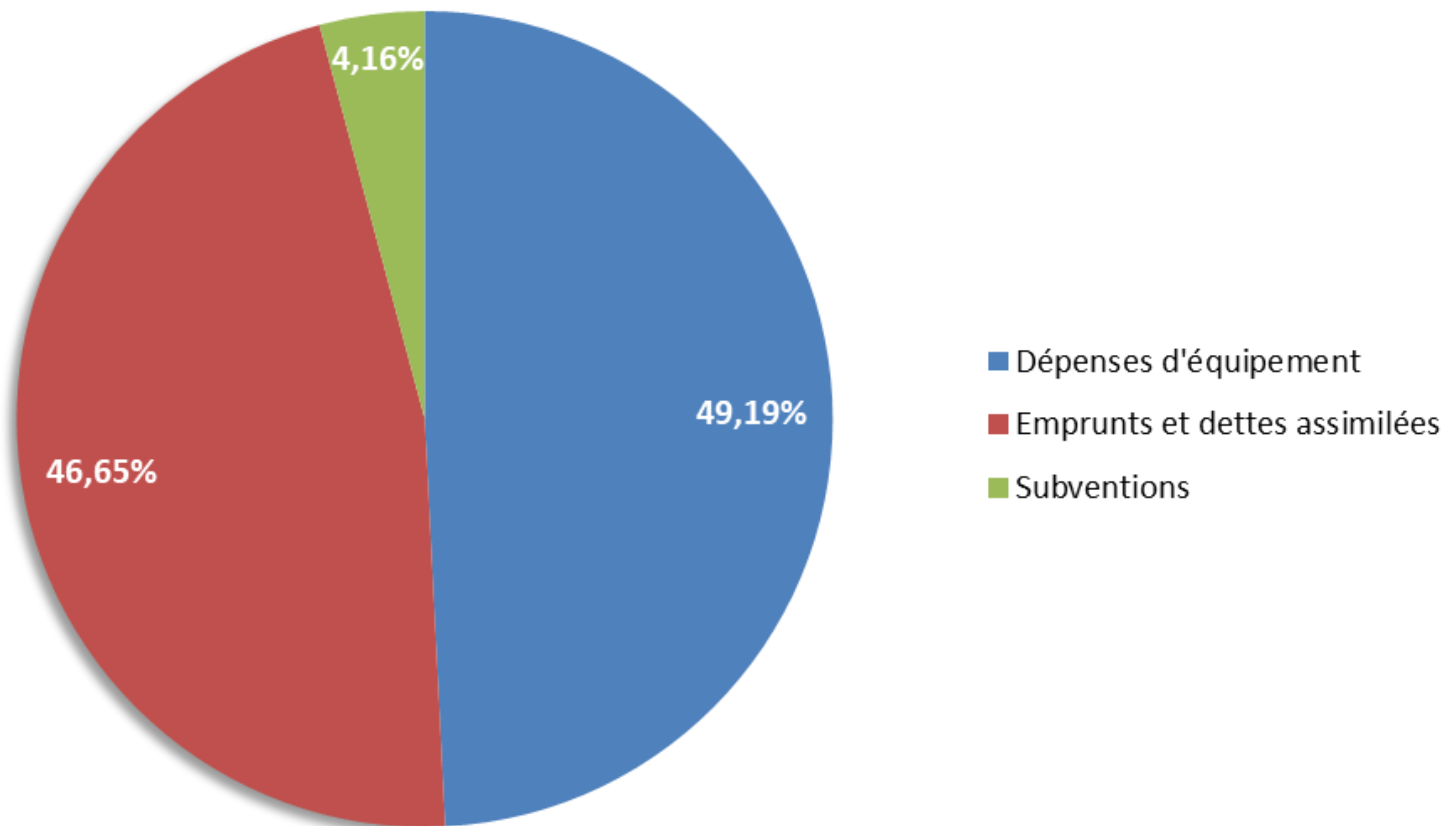
## LES RECETTES DE FONCTIONNEMENT

### ÉVOLUTION DES RECETTES DE FONCTIONNEMENT



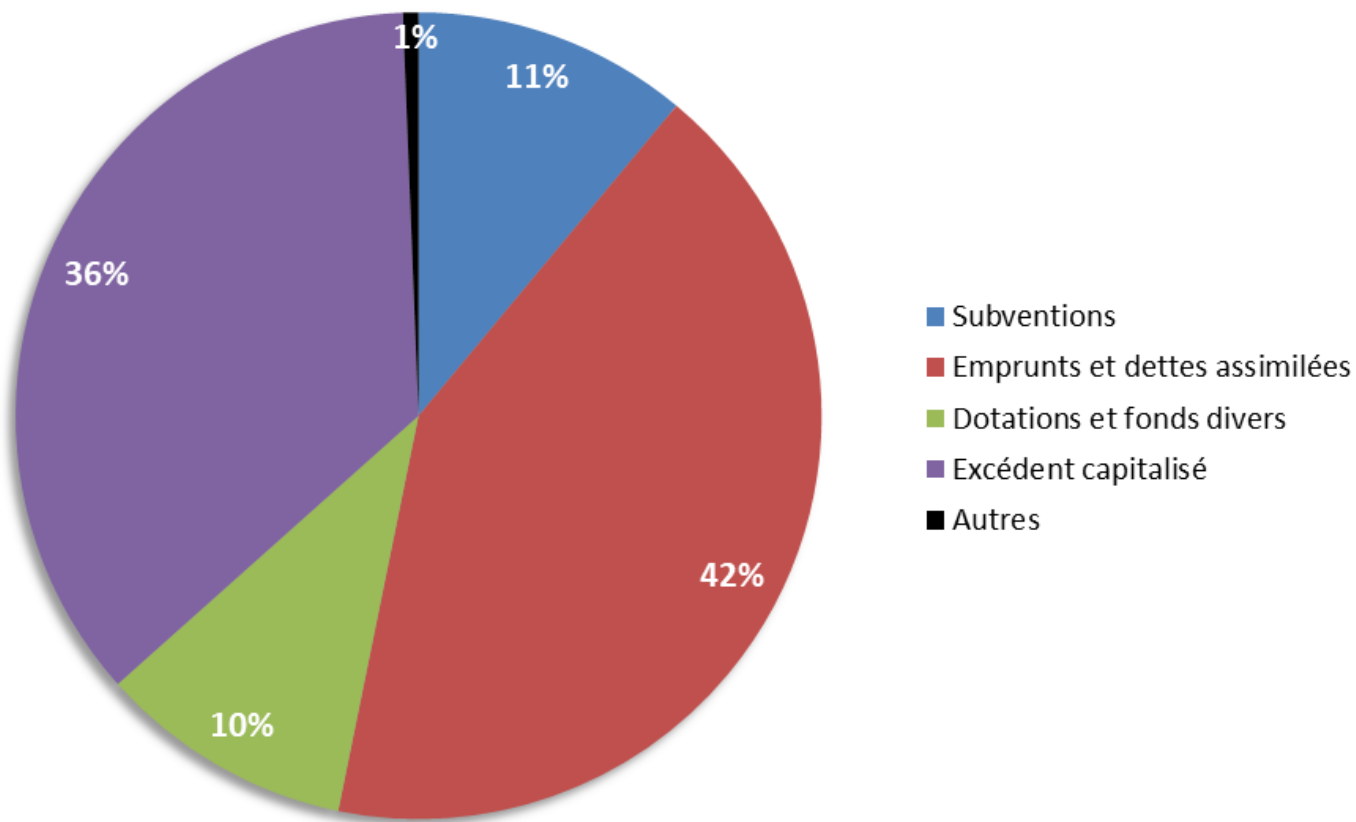
## LES DEPENSES D'INVESTISSEMENT

### RÉPARTITION DES DÉPENSES PAR CHAPITRE



## LES RECETTES D'INVESTISSEMENT

### RÉPARTITION DES RECETTES PAR CHAPITRE



## LES INDICATEURS DE GESTION

### LES RATIOS DE LA COLLECTIVITÉ

*Population légale 2021 : 66 741 habitants*

Ratios	Valeur	Moyenne nationale de la strate <sup>(1)</sup>
Dépenses réelles de fonctionnement <sup>(2)</sup> / population	<b>1 141</b>	<b>1 319</b>
Produit des impositions directes / population	<b>700</b>	<b>708</b>
Recettes réelles de fonctionnement / population	<b>1 362</b>	<b>1 526</b>
Dépenses d'équipement <sup>(3)</sup> / population	<b>260</b>	<b>321</b>
Encours de la dette / population	<b>1 656</b>	<b>1 367</b>



## LES INDICATEURS DE GESTION

### L'ÉPARGNE DE LA COLLECTIVITÉ

Epargnes	CA 2021
<b>Epargne de gestion (a)</b>	<b>17 748 428 €</b>
- <i>frais financiers (art. 6611) (b)</i>	2 956 405 €
<b>= Epargne brute en analyse financière (c=a-b)</b>	<b>14 792 023 €</b>
- <i>remboursement du capital de la dette (d)</i>	12 529 090 €
<b>= Epargne nette (c-d)</b>	<b>2 262 933 €</b>

Le niveau d'épargne de la collectivité a permis d'assurer la couverture du remboursement du capital de la dette, sans faire appel aux ressources propres d'investissement.

# **BUDGET ANNEXE ACTIVITES SOUMISES A TVA**



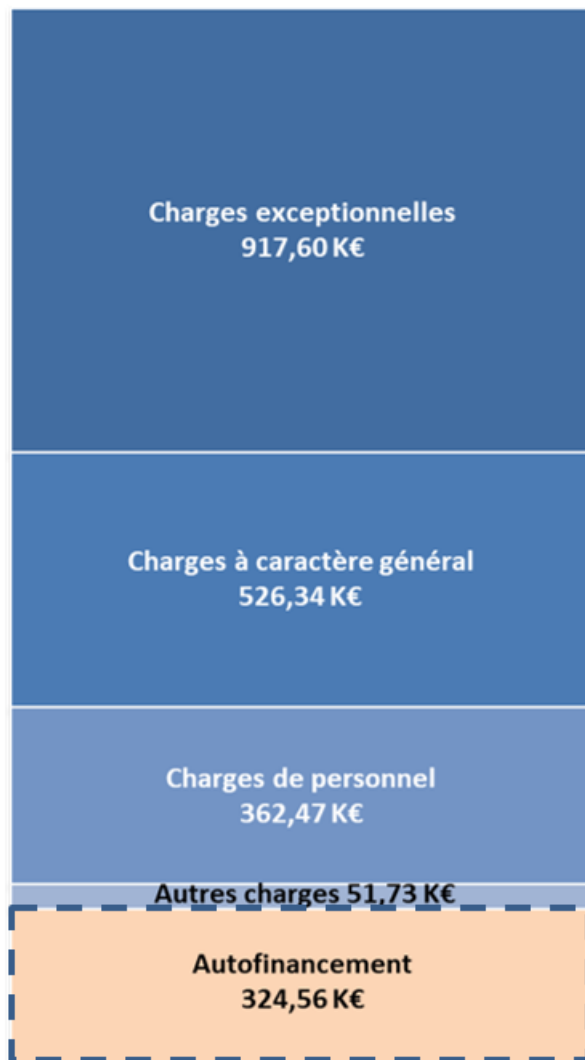


**RESULTATS DEFINITIFS 2021**

<b>RECETTES</b>	<b>Recettes réelles (fonct. et invest.)</b>			<b>3 992,5 K€</b>
	dont résultat antérieur			201,2 K€
	dont affectation du résultat			0,0 K€
	dont titres émis			3 791,3 K€
	<b>Recettes d'ordre</b>			<b>2 639,4 K€</b>
	<b>Recettes totales</b>			<b>6 631,9 K€</b>
<b>DEPENSES</b>	<b>Dépenses réelles (fonct. et invest.)</b>			<b>3 950,2 K€</b>
	dont résultat antérieur			0,0 K€
	dont mandats émis			3 950,2 K€
	<b>Dépenses d'ordre</b>			<b>2 639,4 K€</b>
	<b>Dépenses totales</b>			<b>6 589,6 K€</b>
	<b>RESULTATS</b>		<b>Recettes</b>	<b>Dépenses</b>
Fonctionnement		2 182,7 K€	1 897,6 K€	+285,1 K€
Investissement		449,2 K€	4 692,0 K€	-242,8 K€
<b>Total du budget</b>		<b>2 631,9 K€</b>	<b>6 589,6 K€</b>	<b>+42,3 K€</b>

**SECTION DE FONCTIONNEMENT**

DEPENSES

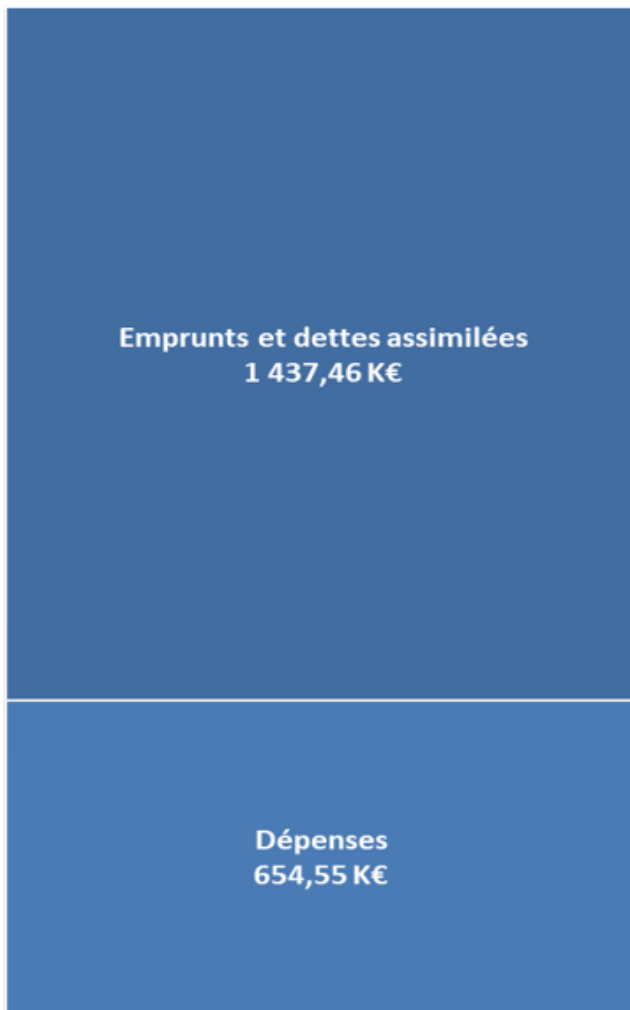


RECETTES

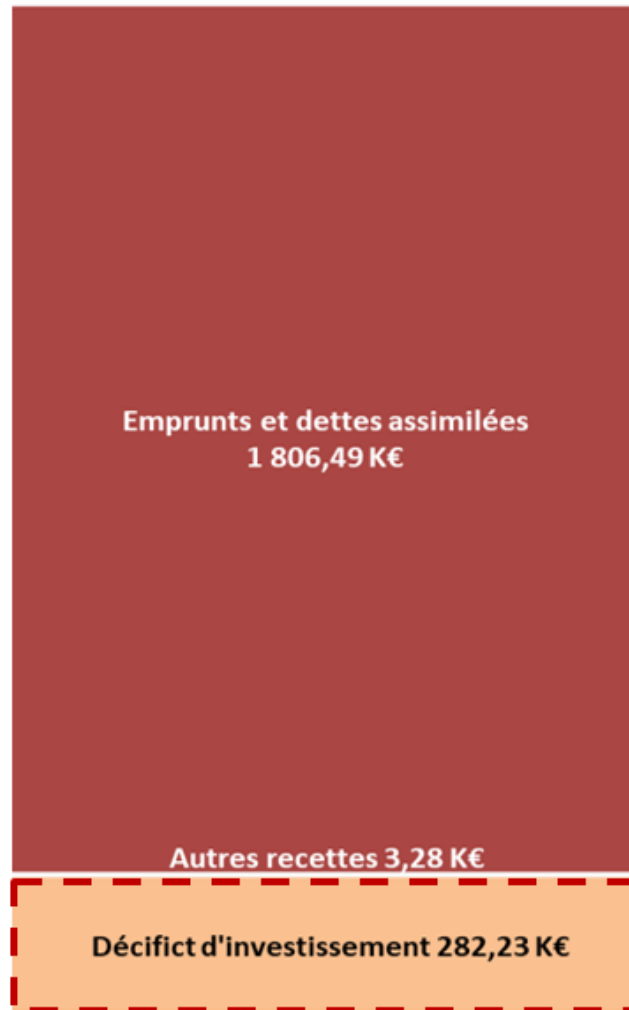


SECTION D'INVESTISSEMENT

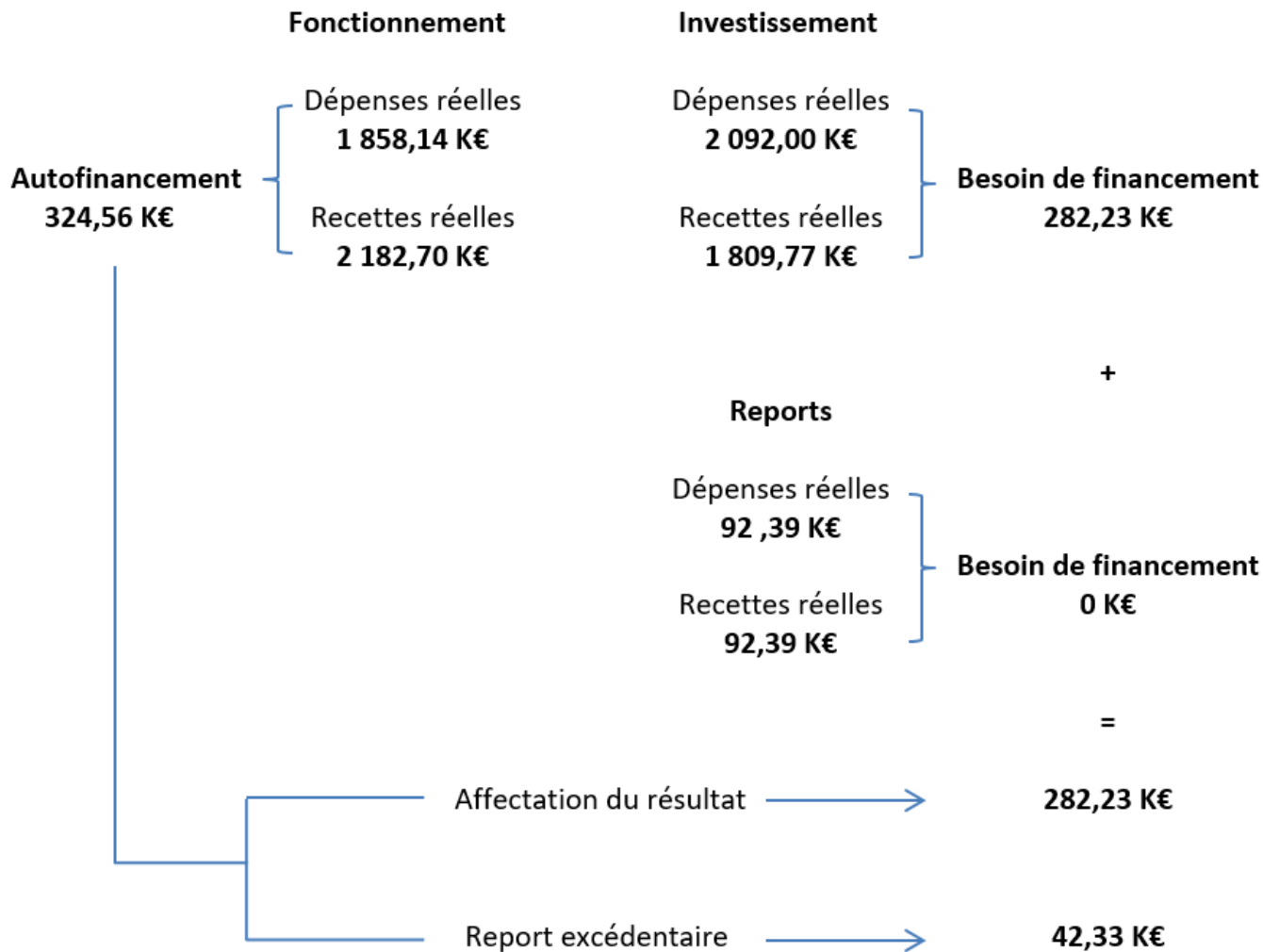
DEPENSES



RECETTES

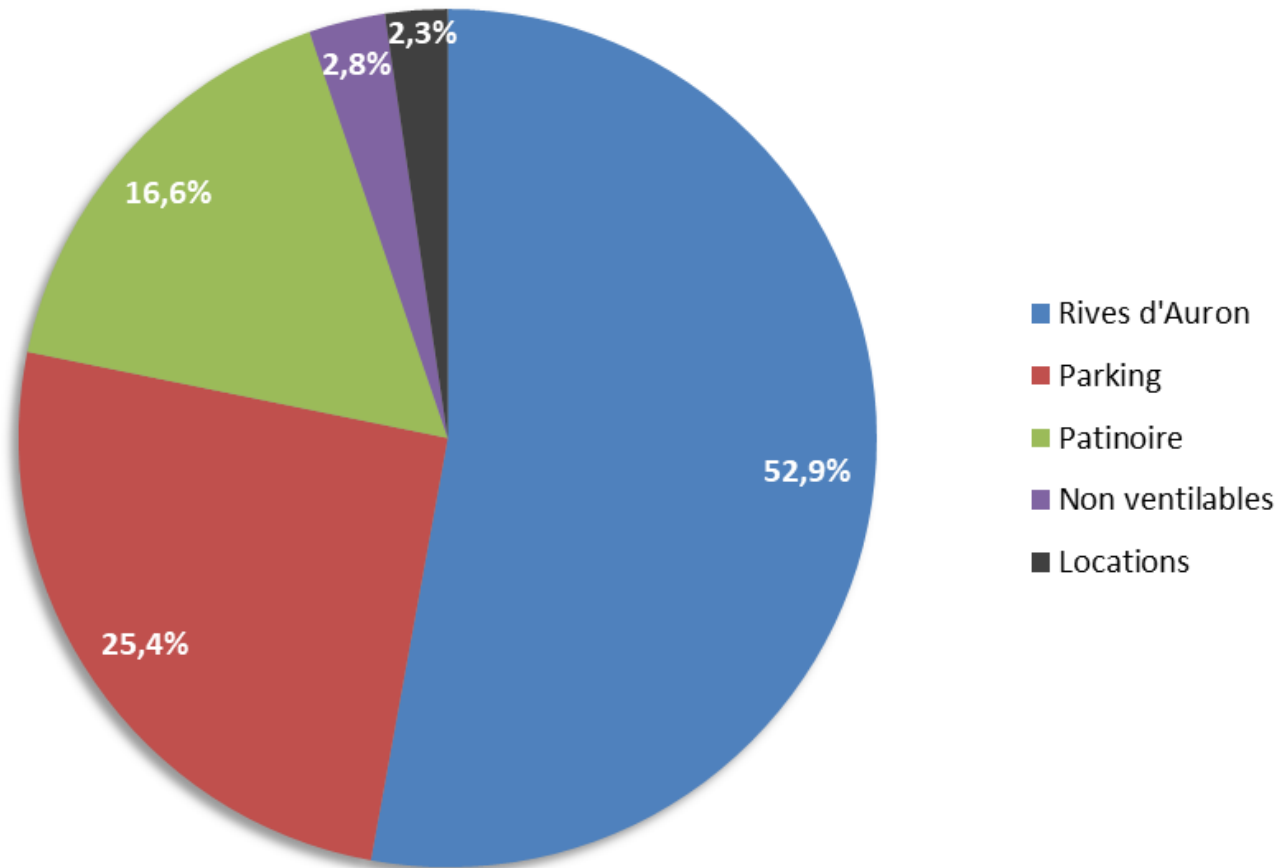


## AFFECTATION DU RESULTAT



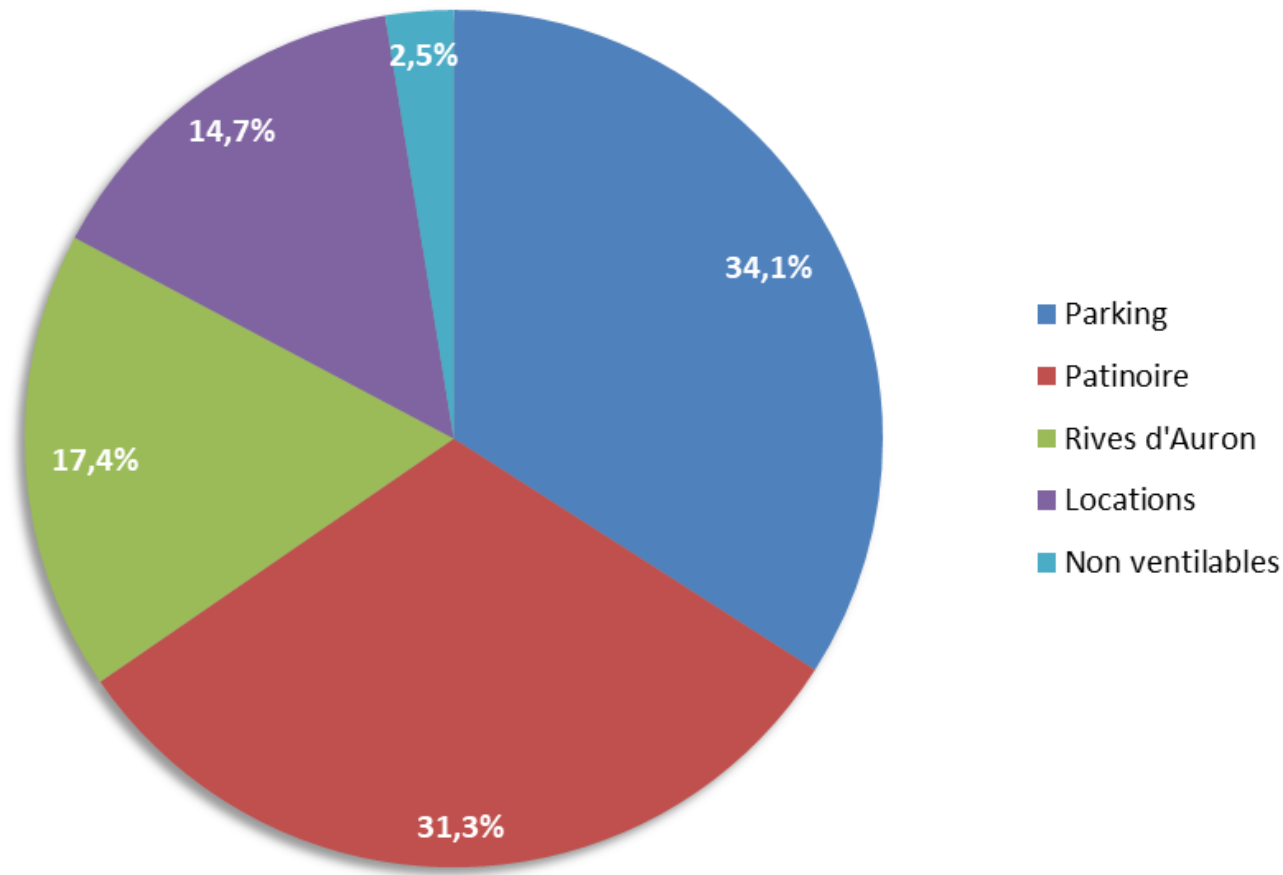
## LES DEPENSES DE FONCTIONNEMENT

### RÉPARTITION DES DÉPENSES PAR ACTIVITÉ



## LES RECETTES DE FONCTIONNEMENT

### RÉPARTITION DES RECETTES PAR ACTIVITÉ



## SECTION D'INVESTISSEMENT

### DÉPENSES D'ÉQUIPEMENT

- travaux sur la Patinoire : 504,30 K€
- travaux aux Rives d'Auron: 126,92 K€
- jalonnement dynamique des parkings : 23,33 K€

### DETTE

Remboursement du capital de la dette : 105,65 K€

Mobilisation d'un emprunt à hauteur de 1,3 M€

# BUDGETS ANNEXES DE LOTISSEMENT





## **BUDGET ANNEXE DE LA BERGERIE**

### **SECTION DE FONCTIONNEMENT**

Dépenses réelles

- travaux sur terrains viabilisés : 147,60 €

Recettes réelles

- ventes de terrains : 218 298,00 €

### **SECTION D'INVESTISSEMENT**

Remboursement du solde de l'avance faite par le BP pour 174 670,68 €.



**BUDGET ANNEXE DES MERLATTES**

**SECTION DE FONCTIONNEMENT**

Aucune dépense réelle

Recettes réelles

- ventes de terrains : 53 220,00 €

**SECTION D'INVESTISSEMENT**

Remboursement de 45 445,00 € de l'avance faite par le BP

Solde de l'avance restant à rembourser : 102 000 €

